


calendario 2021



EFEMÉRIDES

Cada día del calendario se corresponde con algún acontecimiento ocurrido en ese mismo día.
De cada mes se deduce una frase y su autor, que a su vez es necesaria para encontrar
el **SECRETO DEL LABERINTO**

*Nuestro sistema de LQ (Laberinto-Quiz) es personalizable para cualquier tema, como Arte, Educación, Actualidad...



Contacto: www.ijlab.es | +34638803810 | Campoalbillo 1, 28160 Talamanca de Jarama (Madrid)

Instrucciones

Regla única: Cada pregunta de este laberinto tiene una imagen relacionada con ella y tres posibles respuestas, cada una de las cuales lleva asociada una flecha y una letra. Una vez que hayas elegido la respuesta correcta, la flecha te indicará la pregunta a la que trasladarte para seguir jugando, así como la letra que debes colocar en el encasillado.

El **objetivo** es encontrar, con las sucesivas letras del encasillado, una cita de un conocido personaje. Para ello ten en cuenta lo siguiente:

- El **recorrido** puede ser abierto o cerrado, lo que te indicaremos convenientemente.
 - En el **cerrado**, al llegar a la última pregunta volverás a la primera, lo que ya es una pista. Así, si te equivocas en alguna respuesta, podrás ver en qué letra la frase que se va formando deja de tener sentido, lo que te permite corregir a partir de ella.
 - En el recorrido **abierto** la casilla de comienzo no es contigua a la final. Te indicaremos cuál es la casilla de salida o te la insinuaremos con una pista.
- A tener en cuenta para facilitarte las cosas:
 - La imagen de cada pregunta guarda relación con ella y por tanto es una posible pista.
 - Cuando recorras el laberinto no debes pasar dos veces por la misma pregunta y tienes que visitarlas todas.
 - A veces te proporcionaremos una **pista del laberinto**: una imagen que cobra sentido si tienes la solución correcta, confirmándote de alguna manera tu acierto.
 - Es importante que tengas en cuenta las **incongruencias**: llamamos así a las respuestas cuya flecha indica una posición fuera del tablero, lo que la invalida.
 - También es importante recordar que algunas letras pueden implicar deducir la siguiente, como es el caso de la Q, de la que se sabe que tras ella siempre debe ir una U. También hay consonantes que es probable que vayan seguidas de una vocal, aunque no siempre sea así: por ejemplo, tras una T también podría ir una R, aunque nunca habría una J.



1

¿Por qué país fluye el río Orinoco?

↑ **A** Argentina
 ↓ **R** Venezuela
 ↖ **M** Chile

Un ejemplo

A la izquierda tienes un ejemplo de cómo es un Laberinto-Quiz (LQ). En este caso se trata de un recorrido abierto, es decir que debes comenzar a partir de una casilla concreta: la 8. Cuando completes este ejemplo podrás descubrir una población española que se relaciona con la imagen superior izquierda mediante un dicho o frase hecha.

2

¿Cómo se dice oveja en inglés?

↓ **Q** Sheep
 ↓ **R** Ship
 ↖ **M** Shell

3

¿En qué año nació Eric Clapton?

↑ **R** 1963
 ↓ **M** 1950
 ↗ **E** 1945

4

¿Qué es un acebuche?

↗ **A** Un olivo
 ↓ **R** Una rapaz
 ↖ **M** Una nube

5

¿Qué elemento químico se corresponde con el símbolo Mg?

↑ **A** Manganeseo
 ↓ **R** Molibdeno
 ↗ **U** Magnesio

6

¿De qué signo del zodiaco son los nacidos el 11 de mayo?

↑ **A** Piscis
 ↓ **R** Acuario
 ↖ **E** Tauro

7

¿Cuántos meses tienen 28 días?

↑ **A** 6
 ← **T** 12
 ↖ **M** 1

8

¿Cuál de estos animales es más longevo?

→ **A** Tortuga
 ↑ **R** Elefante
 ↖ **M** Águila real


9

¿Con quién estuvo casada Judy Garland?

← **O** Blake Edwards
 ↖ **R** William Holden
 ↑ **N** Vincent Minelli

Solución del ejemplo

Puedes ver la solución del ejemplo entrando en este QR y escribiendo el código **LQE123**



Palabra:

□ □ □ □ □ □ □ □ □ □

enero

L

M





X

J

V

S

D



1

¿Qué año entró en circulación el euro?

→ **C** 2002
↓ **R** 1999
↘ **M** 2000

2

¿Qué año terminó la Reconquista?

↑ **A** 1504
→ **L** 1492
↖ **M** 1498

3

¿Qué año nació Michael Schumacher?

↑ **A** 1971
↓ **E** 1969
↖ **M** 1976

4

¿Qué año nació Louis Braille?

↑ **A** 1881
↓ **L** 1809
↖ **M** 1910

5

¿Qué año nació King Camp Gillette?

↑ **A** 1920
↓ **R** 1888
← **E** 1855

6

¿Qué NO regalaron los Reyes Magos a Jesús?

↑ **A** Oro
← **T** Plata
↖ **M** Mirra

7

¿Qué satélite descubrió Galileo Galilei tal día como hoy de 1610?

← **A** Ganimedes
↓ **R** Fobos
↖ **M** Caronte

8

¿Qué ópera estrenó Händel en Londres en 1735?

↑ **I** Ariodante
↓ **R** Berenice
↖ **M** Floridante

9

¿Qué año murió Marco Polo?

↑ **R** 1518
↓ **M** 1360
↘ **A** 1324

10

¿Qué río cruzó Julio César con la Legio XIII Gemina?

← **P** Rubicón
↓ **R** Po
↖ **M** Tíber

11

¿Qué año hubo una gran nevada en Ciudad de México?

↑ **A** 1940
→ **E** 1967
↖ **M** 1981

12

¿Quién escribió Caperucita Roja?

→ **V** Charles Perrault
↓ **R** Hermanos Grimm
↖ **M** Hans C. Andersen

13

¿Cómo se llama el discurso que publica Émile Zola en 1898?

↑ **A** La tierra
↓ **R** El desastre
↘ **I** Yo acuso

14

¿Cuál es el seudónimo de Charles L. Dogson, muerto en 1898?

↗ **H** Lewis Carroll
↓ **R** George Sand
↖ **M** Richard Bachman

15

¿Qué museo se inauguró tal día como hoy, en 1759?

↑ **A** D'Orsay
↓ **R** Louvre
↖ **L** Británico

16

¿Qué año se puso en marcha la Ley Seca en EEUU?

↑ **A** 1900
↓ **R** 1910
↖ **J** 1920

17

¿Qué año nació el autor de *La vida es sueño*?

↑ **A** 1563
↓ **R** 1600
↖ **M** 1607

18

¿Cuál de los dos nació en 1892?

↑ **A** El de la izquierda
↓ **N** El de la derecha
↖ **M** Ninguno de los dos

19

¿Qué se fundó este día de 1937?

↑ **A** AVE
→ **S** RNE
↖ **M** Seat

20

¿Qué año "nacieron" estos personajes en Pulgarcito?

↑ **A** 1975
↓ **R** 1946
↗ **C** 1958

21

¿Quién patentó en 1893 la fórmula de la Coca-Cola?

↑ **A** Alfred Colister
↖ **S** John Pemberton
↖ **M** Edward Hughes

22

¿Qué año se puede telefonar desde Canarias a la península?

↑ **A** 1958
↖ **O** 1931
↖ **M** 1923

23

¿Qué año asesinó ETA a Gregorio Ordóñez?

↑ **O** 1995
↓ **R** 2001
↖ **M** 1989

24

¿Qué año murió el personaje?

↑ **O** 1976
↖ **R** 1955
↓ **A** 1965

25

Año en que, un día como hoy, comenzó a emitir esa cadena española?

↗ **E** 1990
↓ **R** 1985
↖ **M** 1997

26

¿Qué país celebra su día?

↑ **A** Nueva Zelanda
↓ **R** Papúa Nueva Guinea
↖ **O** Australia

27

¿Qué año patentó Edison su lámpara incandescente?

↑ **A** 1850
← **I** 1880
↖ **M** 1910

28

En el 814 fallece ¿Quién es el personaje?

↑ **A** Confucio
↓ **R** Pelayo
↖ **S** Carlomagno

29

¿Quién patentó el primer vehículo de combustión interna en 1886?

↑ **A** Thomas Hardessen
↓ **R** George Stephenson
↗ **S** Karl Friedrich Benz

30








¿Qué año fue asesinado Mahatma Gandhi?

↑ **A** 1981
↓ **R** 1959
← **O** 1948

31

¿Qué sinfonía concluye Ludwig van Beethoven este día de 1804?

↑ **A** Coral
← **L** Heroica
↖ **M** Pastoral



Frase del mes:



Autor: F,17,7,18,K,4,31,26,Y,D,W,17,8,G,H,6

El secreto del laberinto

Algunas de las casillas de la solución de los meses están marcadas en amarillo. Se trata de que sólo esas letras las coloques en el encasillado inferior, ordenadas adecuadamente, y deduce así la clave de 12 letras.

